

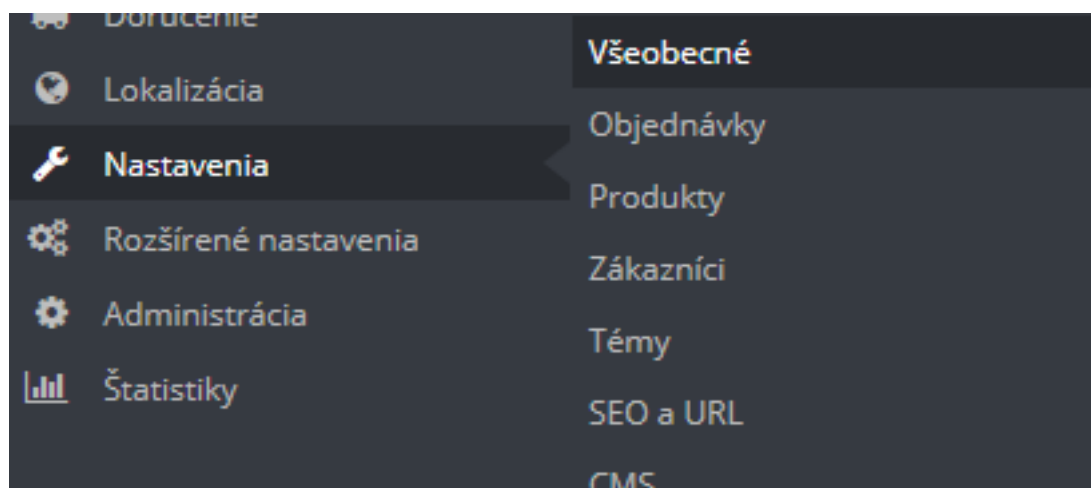
SSL

Ako si presmerovať stránky v Prestashop z http na https

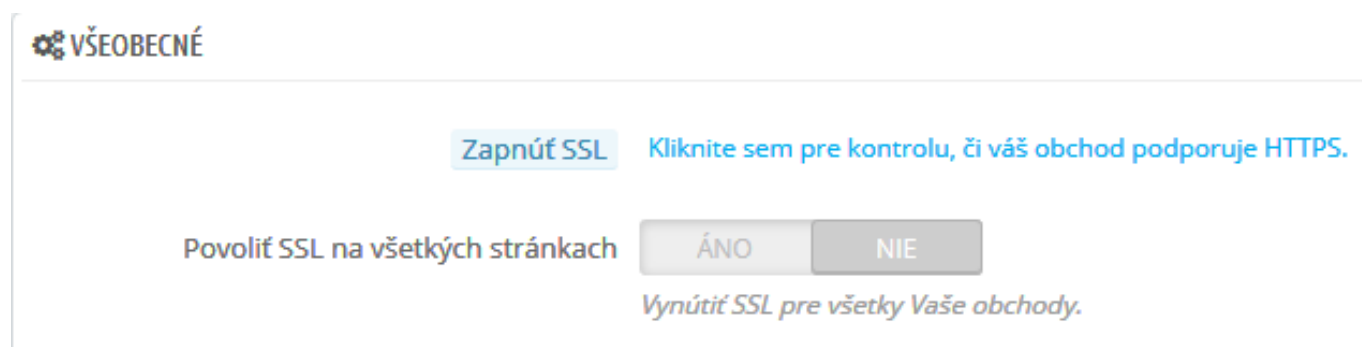
Ak máte eshop v **Prestashop-e** a Váš eshop sa ešte nachádza na nezabezpečenej adrese (**http**), tak v tomto návode si ukážeme, ako si eshop previesť na **https** adresy. Toto presmerovanie je dôležité aj z toho dôvodu, že prevádzkovať eshop na adrese https sa odporúča nielen z dôvodu súkromia a bezpečnosti, ale aj z toho dôvodu, že zabezpečené stránky bývajú skôr preferované vo vyhľadávačoch (Google) ako nezabezpečené, čo je dôležité pre biznis.

Ak chcete Prestashop prevádzkovať na **https** adrese, potrebujete najprv **SSL certifikát**. Ak ho máte už nainštalovaný a funkčný, tento odstavec môžete preskočiť. Ak ešte nemáte na svojej doménovej URL nainštalovaný certifikát, vyberte si [certifikát](#) z našej stránky podľa [tohto postupu](#).

Po úspešnej inštalácii sa prihláste od **administrácie Prestashop** (ukážeme si postup v administrácii Prestashop **1.6.1.x**, ktorá je poslednou stabilnou verziou Prestashop, postup v najnovšej verzii **1.7.5.x**, ktorá sa ešte zatiaľ neodporúča na ostrú prevádzku, si napíšeme neskôr) a kliknite v menu na **Nastavenia - Všeobecné**:




Otvorí sa nové okno, kde najprv uvidíte odkaz na kontrolu, či Váš eshop podporuje **HTTPS**. Kliknite na odkaz:



SSL

Ak SSL certifikát bol nainštalovaný správne, po kliknutí na odkaz dostanete na výber možnosť **Zapnúť SSL**, kliknite na **ÁNO**, aby stav bol ako na obrázku:

 **VŠEOBECNÉ**

Zapnúť SSL

ÁNO NIE


Pokiaľ vlastníte SSL certifikát pre doménové meno vášho e-shopu, môžete aktivovať SSL šifrovanie (https://) pre zákaznícky účet a objednávaci proces.

Povoliť SSL na všetkých stránkach

ÁNO NIE

Vynútiť SSL pre všetky Vaše obchody.

Teraz stránku uložte (kliknite na stránke dole vpravo na ikonu **Uložiť**), po načítaní stránky sa vráťte hore a zapnite nastavenie **Povoliť SSL na všetkých stránkach** (ak by ste toto nastavenie nezapli, https odkazy sa budú uplatňovať iba na kritické časti eshopu, ako napr. na Košík):

 **VŠEOBECNÉ**

Zapnúť SSL

ÁNO NIE

Pokiaľ vlastníte SSL certifikát pre doménové meno vášho e-shopu, môžete aktivovať SSL šifrovanie (https://) pre zákaznícky účet a objednávaci proces.

Povoliť SSL na všetkých stránkach

ÁNO NIE

Vynútiť SSL pre všetky Vaše obchody.

SSL

Nastavenia znovu **uložte**. Teraz Váš eshop bude používať adresy **https**. Výhodou Prestashop 1.6.1.x je to, že po tejto zmene nie je nutné presmerovať odkazy pomocou súboru **.htaccess**, samotný Prestashop obsahuje natívne moduly, ktoré odkazy z http na https presmerujú automaticky.

Unikátne riešenie ID: #1144

Autor: Roman

Posledná aktualizácia: 2019-03-27 11:25